


ジェンダーの視点から 信大を見れば

中島 美帆

男女共同参画推進センター
センター長



理学部 理学科 物理学コース
准教授



2021.10.12 信州大学中央図書館 昼どきセミナー



(特に信大における) ジェンダー比率のデータを視覚化しよう

- ジェンダーの視点
- ジェンダー平等(国際指標)
- ジェンダー平等(日本の政策)
- 日本におけるジェンダー比率
- 信州大学におけるジェンダー比率
- 外国の大学におけるジェンダー比率
- ジェンダー平等実現の方法



『女性の世界地図: 女たちの経験・現在地・これから』
ジョニー・シーガー著, 明石書店, 2020



ジェンダー視点を持つと、社会における差別や偏見、役割の固定化が見えてくる

ジェンダー(gender)とは、

社会的・文化的に作られた性差

男女共同参画 = gender equality (ジェンダー平等)

ジェンダー視点

差別

偏見

役割の固定化



ジェンダー平等は世界共通の理念である

SDGs 5番目の目標

ジェンダー平等を実現しよう

Sustainable Development Goals

国連加盟国が2030年までの15年間で達成するために掲

国際ジェンダーギャップ指数(GGI)

日本は156か国中120位

202030

「2020年までに、あらゆる分野の指導的地位における女性割合を**30%**とする」目標設定(2003年)

内閣府

https://www.gender.go.jp/public/kyodosankaku/2021/202105/202105_05.html

順位	国名	値	前年値
1	アイスランド	0.892	0.877
2	フィンランド	0.861	0.832
3	ノルウェー	0.849	0.842
4	ニュージーランド	0.840	0.799
5	スウェーデン	0.823	0.820
11	ドイツ	0.796	0.787
16	フランス	0.784	0.781
23	英国	0.775	0.767
24	カナダ	0.772	0.772
30	米国	0.763	0.724
63	イタリア	0.721	0.707
79	タイ	0.710	0.708
81	ロシア	0.708	0.706
87	ベトナム	0.701	0.700
101	インドネシア	0.688	0.700
102	韓国	0.687	0.672
107	中国	0.682	0.676
119	アンゴラ	0.657	0.660
		56	0.652
		55	0.668

(2021年)

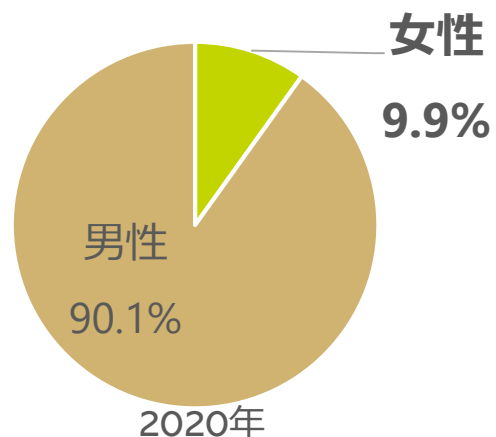
「2020年代の可能な限り早期に」



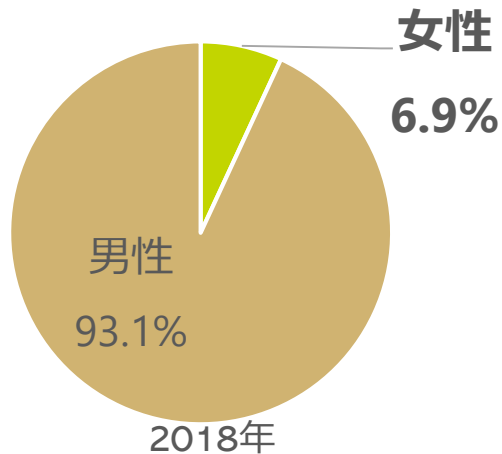
日本におけるジェンダー比率

日本は政治・経済分野のリーダーにおける女性比率が低い

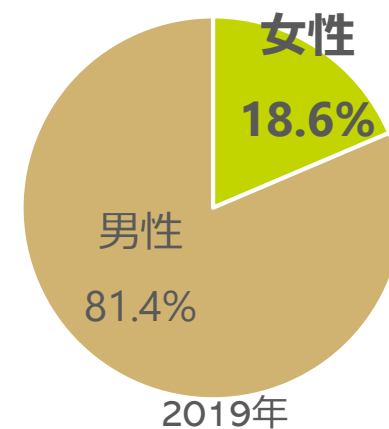
衆議院議員



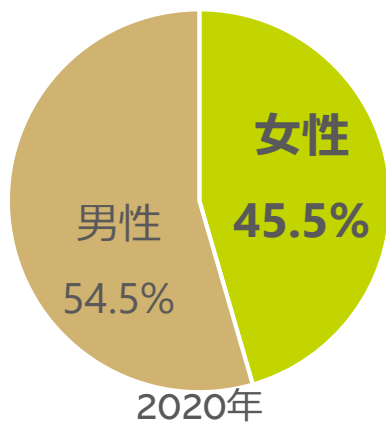
企業の部長相当職



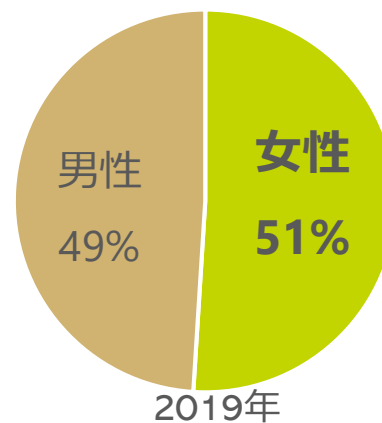
小中高校の校長・教頭



大学生（学部）



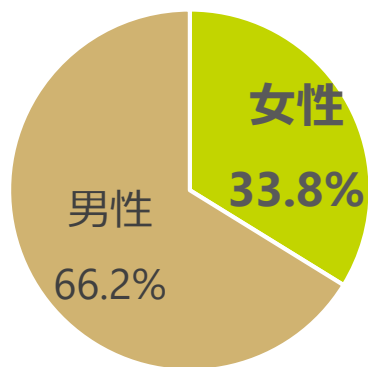
人口



信州大学におけるジェンダー比率(1)

信大における学生の女性比率は1/3, 教員は1/6, 職員は2/3である

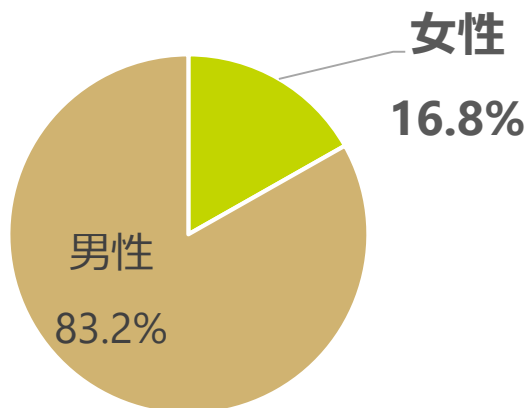
学部学生 (8864人)



2020年

修士課程入学 21.6 %
博士課程入学 20.6 %

教員 (1022人)

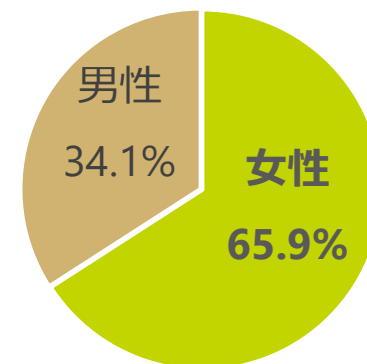


2020年

助教 24.7 %
准教授 15.0 %
教授 7.7 %
学長・理事・副学長 0.0 %

86国立大学のうち 54 位

職員(1531人)



2020年

課長相当以上
17.0 %

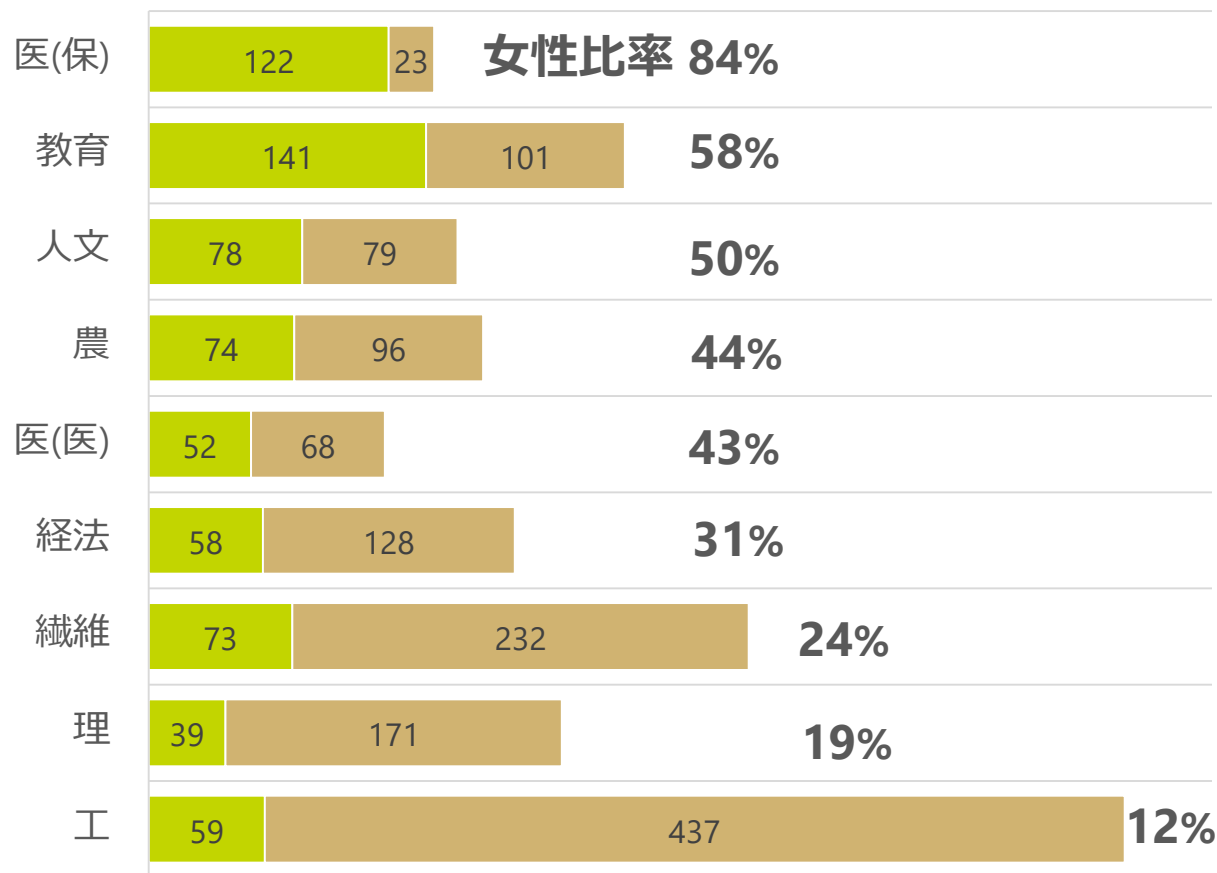


信州大学におけるジェンダー比率(2)

信大におけるジェンダー比率は学部によって大きく異なる

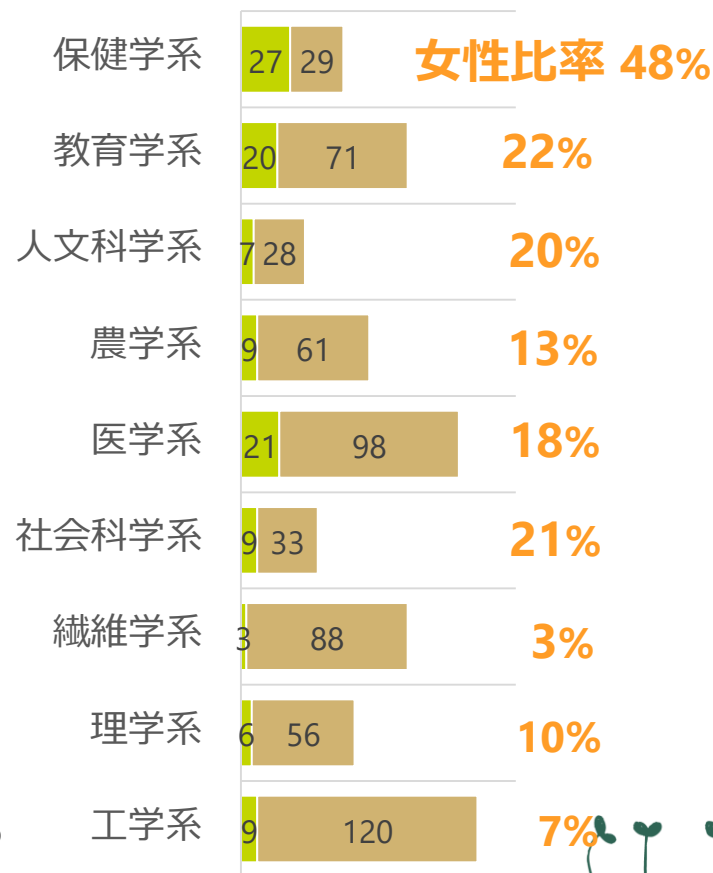
学部別入学者数 (2020年)

■ 女性 (人) ■ 男性 (人)



分野別教員数 (2020年)

■ 女性 (人) ■ 男性 (人)

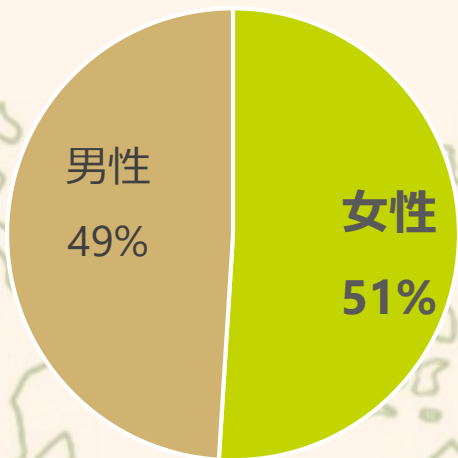


外国の大学におけるジェンダー比率(1)

海外の有名大学のジェンダー比率は順調に改善されている

オックスフォード大学

学生

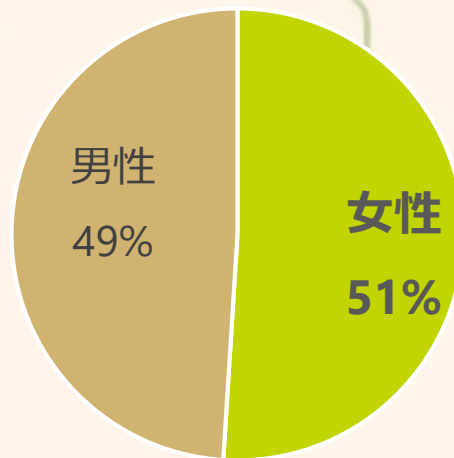


2020年
(学部生)

Statutory Professors 19%

プリンストン大学

学生



2021年
(学部生)

Full Professors 27%

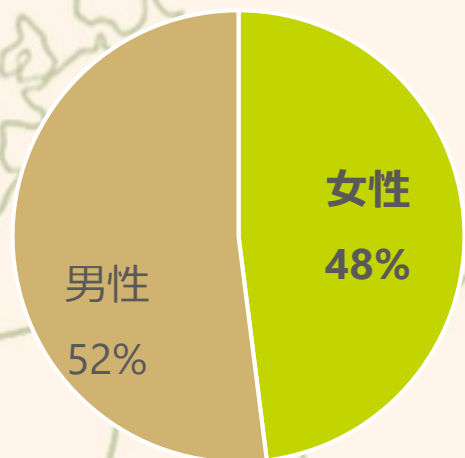


外国の大学におけるジェンダー比率(2)

アジアにおける大学の女性比率は欧米に比べて低い

北京大学

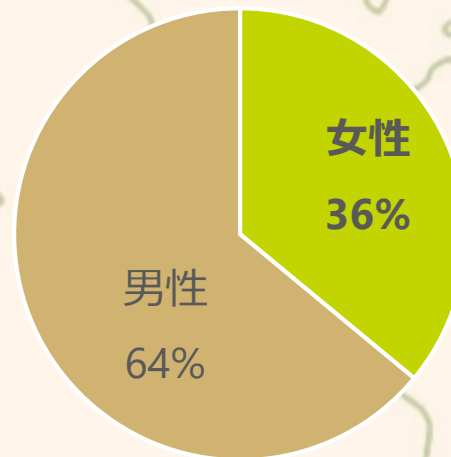
学生



2019年

ソウル大学

学生



2018年

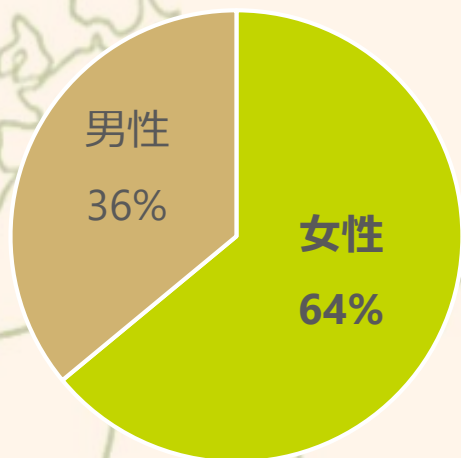


外国の大学におけるジェンダー比率(3)

大学の女性比率が高いアジアの国もある

マラヤ大学

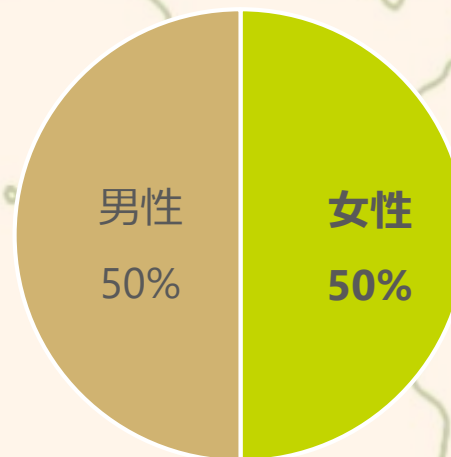
学生



2021年?

シンガポール国立大学

学生



2018年
(学部生)



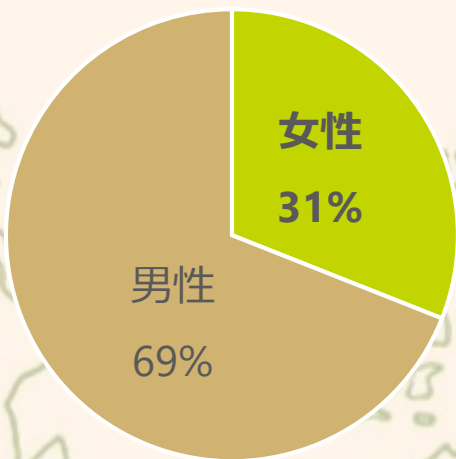
外国の大学におけるジェンダー比率(4)

10

世界的にも理工系学部における女性比率は低い傾向にある

スイス連邦工科大学 チューリッヒ校

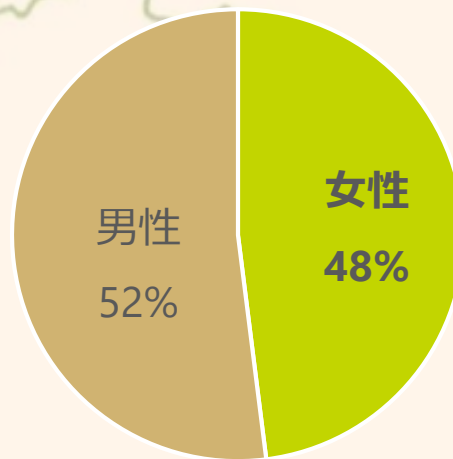
学生



2017年
(学部生+修士学生)

マサチューセッツ工科大学

学生



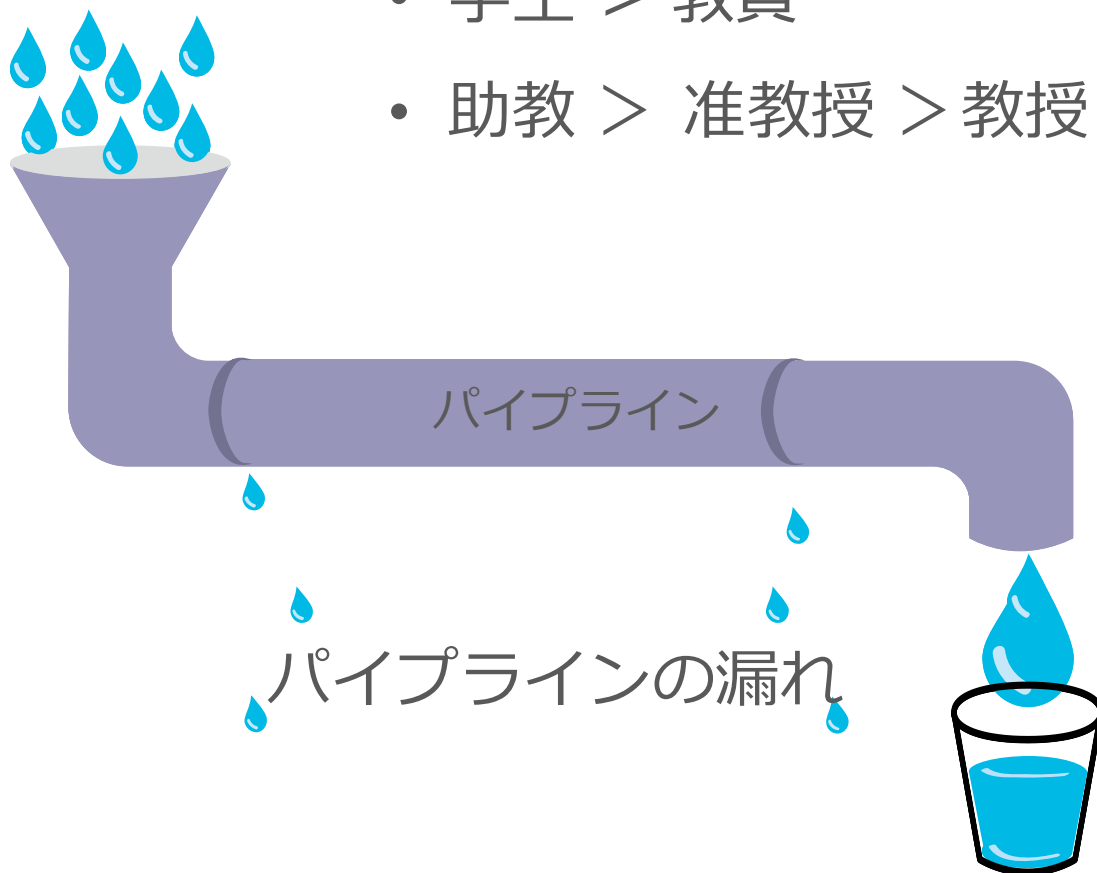
2021年
(学部生)



年齢が上がるほど女性比率が下がる現象は、「パイプの漏れ」で例えられる

年齢（職階）が上がるほど女性比率が下がる

- 学生 > 教員
- 助教 > 准教授 > 教授



ジェンダー平等を実現する方法として、ジェンダー主流化が推進されている

ジェンダー主流化 (gender mainstreaming)

あらゆる政策や事業等の中心に、

ジェンダー平等の視点を取り入れること



- 前期授業『人生100年時代のライフデザイン』 at 共通教育（前期）
- 男女共同参画に関する図書の展示 at 中央図書館
- 信州大学におけるSOGIの多様性を尊重する対応ガイドライン（仮）制定予定



信州大学男女共同参画推進センター

